



Ideales Beiboot für Angler





# Talamex Greenline

## Ideales Beiboot für Angler

### **Für die Angler unter uns sind diese Beiboote der ideale Begleiter, um ganz in die Natur einzutauchen.**

Das Talamex Greenline wird aus dunkelgrünem, 0,7mm haltbarem und hochwertigem 1100dtex PVC-Gewebe hergestellt. Die Modelle GLS, GLA und GLW sind mit einem Überdruckventil, einer verstellbaren Holzbank, Hebe- und Abschleppösen aus Edelstahl und Riemen aus

Aluminium ausgestattet. Zum Standardpaket der Boote gehören unter anderem: ein Reparaturkit, eine Doppelhubhandpumpe (Manometer optional Art.-Nr. 85.922.123), ein Kraftstofftankriemen\*, eine Festmacherleine\*\* und eine Packtasche.

Mit dem Bellyboot sind Sie eins mit den Elementen und in kürzester Zeit startklar zum Angeln. Es ist kompakt, kann optional mit einem Elektromotor ausgestattet werden

und wird mit viel Zubehör geliefert. Die Boote haben eine Standardgarantie von 2 Jahren und alle Talamex-Boote sind CE-zertifiziert von der niederländischen Marine Inspection, was bedeutet, dass sie alle europäischen Anforderungen erfüllen!

\* außer GLS160 und GLB170 Bellyboot

\*\* außer GLB170 Bellyboot

## Eine abwechslungsreiche Auswahl

Es werden vier unterschiedliche Modelle angeboten. Alle sind von hoher Qualität, aber mit unterschiedlichen Schlauchbootböden.

### **GLS160 Lattenboden:**

ohne aufblasbaren Kiel, leicht aufzurollen, geringe Packmaße und schnell einsatzbereit

### **GLB170 Bellyboot:**

kompakt, schnell einsatzbereit und mit viel Zubehör ausgestattet.

### **GLA250 Luftboden:**


aufblasbarer Boden und Kiel bilden einen V-Boden für hervorragende Fahr- und

Rudereigenschaften; geringes Gewicht, geringe Packmaße und schnell einsatzbereit

### **GLW300 Holzboden:**

mit aufblasbarem Kiel und Holzboden, der für große Festigkeit, Stabilität und Robustheit sorgt

# Voll ausgestattet



- ① Scheuerliste
- ② Edelstahlhandgriff und D-Ringe am Bug
- ③ Mindestens 3 Luftkammern
- ④ Lange Greifleine für zusätzliche Sicherheit
- ⑤ Luxuriöses Schiebe-Lenzventil
- ⑥ Überdruckventil
- ⑦ Verstellbaren Holz Sitzbank
- ⑧ Aluminium Ruderrahmen
- ⑨ hochwertiges 0,7mm 1100dtx PVC-Gewebe
- ⑩ Edelstahl D-Ringe zum Heißen
- ⑪ Schwere Endknoten für besseren Schutz



### **Multikammersystem**

Alle Talamex Greenline Modelle haben für optimale Sicherheit mindestens 3 Luftkammern.



### **Edelstahl Schleppaugen**

Zwei solide Schleppaugen aus Edelstahl an der Vorderseite.



### **Überdruckventil**

Ihr Boot ist durch das intelligente Überdruckventil vor Schäden durch Überdruck geschützt.



### **Verstellbare Sitzbank**

In mehrere Positionen verstellbare Holz-sitzbank.



### **Aluminium Ruderriemen**

Standardmäßig ausgerüstet mit soliden Ruderriemen aus Aluminium.



### **Doppelhubhandpumpe**

Um das Boot auf den optimalen Druck zu bringen, ist eine Doppelhubhandpumpe im Lieferumfang enthalten.



### **Edelstahl Hebeöse**

Solide Hebeöse aus Edelstahl an der Vorderseite.



### **Scheuerleiste**

Scheuerleiste zum Schutz des Schlauches um das ganze Boot.

# GLS-Lattenboden

## Klein, und doch ganz groß

GLS 160

Das Talamex Greenline GLS mit Lattenboden kann mühelos klein verpackt werden und benötigt wenig Stauraum. Durch den Lattenboden hat es wenig Gewicht und ist einfach aufzurollen. Das Boot ist schnell fahrbereit aufgebaut und kann ohne viel Aufwand zu Wasser gelassen werden. Trotz der geringen Länge von 160cm hat das Boot durch seinen sehr weit hinten platzierten Spiegel mehr Innenraum als andere Boote seiner Klasse.



# TALAMEX GREENLINE

Modell	Länge x Breite (cm)	Boden	Max. Zuladung (kg)	Max. Motor in kW/PS	Max. Motorgewicht (kg)	Packmaße Boot (cm)	Max. Personen	Luftkammern	Schlauchdurchmesser (cm)	Gewicht inkl. Riemen (kg)	Spiegelhöhe
85.911.060 GLS160	160 x 131	Latten	200	1,8/2,5	20	93 x 45 x 20	1	3	34	18	kurz

# GLB-Bellyboat

GLB 170

## Eins mit den Elementen

Das Talamex Greenline GLB bellyboat is ein Boot ohne aufblasbaren Kiel. Das Boot ist sehr compact, kann schnell bewegt und überall verwendet werden. Das Boot hat ein perfekte Sitzposition und sorgt für ultimative Stabilität. Zusätzlich zum Standardpaket enthält das Bellyboot einen Spiegel für den Elektromotor, einen Angelrutenhalter, eine Plattform/einen Halter für den Fischfinder, Schultergurte zum Tragen als Rucksack, Netz mit Maß, Rutenhalter an der Rückenlehne und zwei Seitentaschen.



Modell	Länge x Breite (cm)	Boden	Max. Zuladung (kg)	Max. Motor in kW/PS	Max. Motorgewicht (kg)	Packmaße Boot (cm)	Max. Personen	Luftkammern	Schlauchdurchmesser (cm)	Gewicht inkl. Riemen (kg)	Spiegelhöhe
95.911.170 GLB170	170 x 116	-	160	-	-	75 x 50 x 35	1	3+1+1	34,5	17	-

# GLA-Luftboden

GLA 250

## Komfortabel und mühelos

Das Talamex Greenline GLA mit Luftboden hat einen aufblasbaren Kiel. Der Kiel sorgt für den V-Boden, der dem Boot seine perfekten Fahr- und Rudereigenschaften gibt. Auch ermöglicht den V-Boden die Gleitfahrt. Der Luftboden erhöht den Sitzkomfort. Das Boot hat ein geringes Gewicht, ist schnell einsatzbereit und hat geringe Packmaße.



# TALAMEX GREENLINE

Modell	Länge x Breite (cm)	Boden	Max. Zuladung (kg)	Max. Motor in kW/PS	Max. Motorgewicht (kg)	Packmaße Boot (cm)	Max. Personen	Luftkammern	Schlauchdurchmesser (cm)	Gewicht inkl. Riemen (kg)	Spiegelhöhe
<b>85.911.250 GLA250</b>	250 x 152	Luft	400	4,4/6	30	98 x 50 x 25	2+1	3+1+1	42	28	kurz



# GLW-Holzboden

## Robust und Komfort

Das Talamex Greenline GLW mit Holzplattenformboden hat einen aufblasbaren Kiel. Der Kiel sorgt für den V-Boden, der dem Boot seine perfekten Fahr- und Rudereigenschaften gibt. Auch ermöglicht den V-Boden die Gleitfahrt. Der Aufbau des Holzboden erfordert zwar etwas mehr Zeit, dafür gibt der Holzboden dem Boot aber große Festigkeit und Stabilität.



GLW 300

Modell	Länge x Breite (cm)	Boden	Max. Zuladung (kg)	Max. Motor in kW/PS	Max. Motorgewicht (kg)	Packmaße Boot (cm)	Max. Personen	Luftkammern	Schlauchdurchmesser (cm)	Gewicht inkl. Riemen (kg)	Spiegelhöhe
<b>85.911.500 GLW300</b>	300 x 152	Holz	425	7,4/10	45	100 x 51 x 24	4	3+1	42	49	kurz

# Talamex Elektromotoren

TM 30 40 48 58 66 86

Kombinieren Sie ihr Talamex Boot mit einem Talamex Elektromotor!

- teleskopierbare Pinne mit 5 Vorwärts- und 3 Rückwärtsgängen
- geeignet für Süß-, Brack- und Salzwasser
- Eintauchtiefe und Lenkdruck stufenlos einstellbar
- Batterie-Ladekontroll-Display
- Batterieklemmen



Artikel Nummer	Umschreibung	Max. Bootsgewicht (kg)	Schaftlänge (mm)	Pinne	Gewicht (kg)
<b>85.804.030</b>	Talamex Elektromotor TM30 12V	850	760	Telescopisch	7,2
<b>85.804.031</b>	Talamex Elektromotor TM40 12V	1.200	910	Telescopisch	8,8
<b>85.804.032</b>	Talamex Elektromotor TM48 12V	1.450	910	Telescopisch	8,8
<b>85.804.033</b>	Talamex Elektromotor TM58 12V	1.850	910	Telescopisch	10
<b>85.804.034</b>	Talamex Elektromotor TM66 12V	2.200	910	Telescopisch	11,5
<b>85.804.035</b>	Talamex Elektromotor TM86 24V	2.500	910	Telescopisch	12,5
<b>85.804.026</b>	Augenterminal (optional)	-	-	-	-
<b>85.922.215</b>	Motorhalterung für Elektromotor Bug-Montage grau	-	-	-	-
<b>85.922.240</b>	Motorhalterung für Elektromotor Bug-Montage schwarz	-	-	-	-
<b>14.641.105</b>	Batteriekasten mit Schnellanschlüssen 2x12V und Batterietester, 30A	-	-	-	-
<b>14.641.106</b>	Batteriekasten mit Schnellanschlüssen 2x12V und Batterietester, 50A	-	-	-	-
<b>14.661.100</b>	Talamex automatisches Batterieladegerät 10A, 12/24V	-	-	-	-
<b>14.649.905</b>	Akku Nautic 12V/105A Deep-Cycle	-	-	-	-

# Mariner Viertaktmotoren

F2.5M F3.5M F4M F5M F6M F8M F9.9M

Die berühmten Mariner Viertaktmotoren sind auf diesem Gebiet führend, da sie sowohl für seidenweiche Kraft aber auch für leisen und rauchfreien Betrieb sorgen und über eine unglaubliche Korrosionsbeständigkeit verfügen.

Das Mariner Sortiment beginnt bei den leichten 2,5PS Motoren für kleinere Boote und geht bis zu den schweren Viertaktmotoren für größere Boote. Hier finden Sie für jedes Boot den passenden Motor.“

Artikel Nummer	Umschreibung	Motorleistung in kW	Motorleistung in PS
98.000.120	Mariner F 2.5 M	1,9	2,5
98.000.121	Mariner F 3.5 M	2,6	3,5
98.000.123	Mariner F 4 M	2,9	4
98.000.126	Mariner F 5 M	3,7	5
98.000.128	Mariner F 6 M	4,4	6
98.000.130	Mariner F 8 M	5,9	8
98.000.131	Mariner F 9.9 M	7,3	9,9



# Zubehör


## Mariner Viertaktmotoren





Artikel Nummer	Umschreibung
<b>81.211.105</b>	Treibstoff-Kanister schwarz 5l (264 x 140 x 246mm)
<b>81.211.110</b>	Treibstoff-Kanister schwarz 10l (325 x 165 x 318mm)
<b>81.211.120</b>	Treibstoff-Kanister schwarz 20l (389 x 213 x 388mm)
<b>18.702.012</b>	Kraftstofftank 12l (260 x 460 x 220mm)
<b>18.702.000</b>	Kraftstofftank 22l (320 x 540 x 235mm) mit Schwimmer
<b>18.702.023</b>	Kraftstofftank 22l (320 x 540 x 235mm)
<b>18.702.030</b>	Kraftstofftank 30l (360 x 500 x 230)
<b>91.101.810</b>	Motor-Schutzhülle XXS für 2,5-5PS (LxBxH: 40 x 25 x 30cm)
<b>91.101.811</b>	Motor-Schutzhülle XS für 2,5-15PS (LxBxH: 48 x 27 x 33cm)
<b>18.701.001</b>	Brennstoffleitung mit Pumpball - 2m, Ø 9,5mm (3/8")
<b>75.460.100</b>	Pinnenverlängerung 60-120cm, Ø 25-30mm
<b>42.130.100</b>	Außenbordmotorschloss mit Edelstahlzylinder. Abm.: 300 x 40 x 35mm
<b>42.117.002</b>	Aussenborderschloss aus Edelstahl, mit gehärtetem Schleif- und Sägeschutz. Abm. 300 x 40 x 40mm

# Zubehör

Artikel Nummer	Umschreibung
<b>85.922.108</b>	Sitz-Tasche mit Kissen grau - 120x20cm
<b>85.922.109</b>	Sitz-Tasche mit Kissen grau - 105x20cm
<b>85.922.110</b>	Sitz-Tasche mit Kissen grau - 100x20cm
<b>85.922.111</b>	Sitz-Tasche mit Kissen grau - 90x20cm
<b>85.922.112</b>	Sitz-Tasche mit Kissen grau - 85x20cm
<b>85.922.113</b>	Sitz-Tasche mit Kissen grau - 80x20cm
<b>94.100.020</b>	Wasserdichter Packsack 5l
<b>94.100.021</b>	Wasserdichter Packsack 10l
<b>94.100.022</b>	Wasserdichter Packsack 15l
<b>85.922.123</b>	Druckanzeige Handpumpe
<b>85.922.040</b>	Doppelhubhandpumpe Standardventil Talamex
<b>85.922.214</b>	Ankerleinehalter für Schlauchboote
<b>20.300.165</b>	Bravo BST 800 Elektrische Luftpumpe
<b>20.300.176</b>	Bravo BST 800 Elektrische Luftpumpe mit Batterie
<b>20.300.160</b>	Bravo GE 230/1000 Elektrische Luftpumpe
<b>95.900.337</b>	Dollen-Ersatz für Bimini Kit für Aqualine, Greenline, Superlight
<b>95.900.338</b>	Dollen-Ersatz für Bimini Kit für Comfortline, Highline, Silverline
<b>95.900.339</b>	Bimini-Halter Edelstahl für Dollen-Bimini
<b>85.922.236</b>	Paar aufklebbare Zubehörpads (ohne Kleber)
<b>85.922.237</b>	verstellbarer Steckhalter für Angelrute (ohne Pad)
<b>85.922.238</b>	verstellbare Steckablage für Fischfinder/Kartenplotter (ohne Pad)



# Zubehör



Artikel Nummer	Umschreibung
77.203.001	Faltanker 1,5kg
77.203.002	Faltanker 2,5kg
77.203.003	Faltanker 3,2kg
77.203.004	Faltanker 4kg
77.203.006	Faltanker 6kg
79.625.102	Schlauchbootleiter Aluminium 2 Stufen
79.625.103	Schlauchbootleiter Aluminium 3 Stufen
85.540.174	Transporträder Spiegelmontage
81.101.829	Boot Persenning Super Tender (300-360cm)
81.101.830	Boot Persenning Tender (240-300cm)
81.101.831	Boot Persenning XXS (420-480cm). (Bootsbreite max. 180cm)
81.101.832	Boot Persenning XS (420-480cm). (Bootsbreite max 229cm)
85.930.200	Persenningstütze 60-100cm
85.000.424	Schlauchboot-Pflege-Set
85.000.430	Insta-Lock Lock- und Liftsystem

# Besto Rettungsweste

Speziell für Sie ausgewählt

## Besto Fisherman 50N Rettungsweste:

- 235dtex Nylongewebe, PU beschichtet
- Wind- und wasserdicht
- Vier große Taschen
- Einrollbare Kapuze
- Verkürztes Vorderteil gegen "hochkriechen"
- Gemäß ISO 12402-5



Artikel Nummer	Modell	Maß	Gewicht
20.428.001	Fisherman	S/M	40-70kg
20.428.002	Fisherman	L/XL	70+ kg
20.428.003	Fisherman	XXL	70++ kg

# Spezifikationen

Modell	Länge x Breite (cm)	Boden	Max. Zuladung (kg)	Max. Motor in kW/PS	Max. Motorgewicht (kg)	Packmaße Boot (cm)	Packmaße Boden (cm)	Max. Personen (+1 = Kind)	Luftkammern	Schlauchdurchmesser (cm)	Gewicht inkl. Riemen (kg)	Spiegelhöhe
<b>85.911.060 GLS160</b>	160 x 131	Latten	200	1,8/2,5	20	93 x 45 x 20	-	1	3	34	18	kurz
<b>95.911.170 GLB170</b>	170 x 116	-	160	-	-	75 x 50 x 35	-	1	3+1+1	34,5	17	-
<b>85.911.250 GLA250</b>	250 x 152	Luft	400	4,4/6,0	30	98 x 50 x 25	-	2+1	3+1+1	42	28	kurz
<b>85.911.500 GLW300</b>	300 x 152	Holz	425	7,4/10,0	45	100 x 51 x 24	85 x 65 x 10	4	3+1	42	49	kurz

**TALAMEX**  
GREENLINE

Die komplette Palette der Talamex Schlauchboote besteht aus den unterstehenden Modellen.

Fragen Sie Ihren Händler für weitere Informationen oder gehen Sie zu [www.talamexschlauchboote.de](http://www.talamexschlauchboote.de)



© 2021-01 Lankhorst Taselaar. Alle Rechte vorbehalten. Lankhorst Taselaar arbeitet ständig an Möglichkeiten zur Verbesserung der Produkte, die Lankhorst Taselaar entwickelt, herstellt und vertreibt. Lankhorst Taselaar ist stets bemüht, die Verkaufs- und Kundendienstliteratur auf dem neuesten Stand zu halten. Die Spezifikationen für Motoren, Boote und Zubehör unterliegen ständig Änderungen. Diese Broschüre sollte nicht als genauer Leitfaden für die neuesten technischen Daten betrachtet werden. Diese Broschüre ist auch kein konkretes Angebot für den Verkauf eines bestimmten Motors, Bootes oder Zubehörs. Vertriebsunternehmen und Händler sind keine Vertreter von Lankhorst Taselaar oder eines Lankhorst Taselaar angeschlossenen Unternehmens und sind nicht ermächtigt, Lankhorst Taselaar durch jedwede Zusagen, Versprechen oder Angaben rechtlich zu binden, sei es in Bezug auf Produkt, Verkauf, Anwendung, Gebrauch oder Dienstleistungen (diese Aufzählung ist lediglich beispielhaft aber nicht notwendigerweise vollständig). Irrtum, Satz- und Druckfehler vorbehalten. Nicht alle Produkte sind in allen Ländern verfügbar. Manche Produkte in diesem Katalog sind mit optionalem Zubehör abgebildet. Bitte wenden Sie sich an Ihren lokalen Fachhändler.



**Talamex Marine Products von Lankhorst Taselaar**

Bonifatiusstraße 411 | 48432 Rheine | Deutschland

**T** +49 (0) 5971 970 70 | **F** +49 (0) 5971 60 64 | **E** info@lankhorst-hohorst.de

**I** www.talamexschlauchboote.de

